

ਧੂੰਏਂ ਦੇ ਅਲਾਰਮ ਜਾਨਾਂ ਬਚਾਉਂਦੇ ਹਨ !
 ਆਪਣੇ ਘਰ ਦੀ ਹਰ ਮੰਜਲ ਉੱਤੇ ਇਕ ਫਿਟ ਕਰੋ
 ਅਤੇ ਉਸ ਦੀਆਂ ਬੈਟਰੀਆਂ ਨਿਯਮਬੱਧ ਟੈਸਟ ਕਰੋ।



ਜੇਕਰ ਅੱਗ ਲੱਗੀ ਹੈ... **ਬਾਹਰ ਨਿਕਲੋ**
ਬਾਹਰ ਰਵੋ
ਅਤੇ ਫੋਨ
999

- ਉਹ ਮੋਮਬੱਤੀਆਂ ਜਿਹੜੀਆਂ ਕਿ ਬੁਝੀਆਂ ਹੁੰਦੀਆਂ ਹਨ ਉਹ ਹੌਲੀ ਹੌਲੀ ਘੁਟਕੇ ਬੱਲਦੀਆਂ ਰਹਿੰਦੀਆਂ ਹਨ ਅਤੇ ਅੱਗ ਸ਼ੁਰੂ ਕਰ ਸਕਦੀਆਂ ਹਨ।
- ਆਪਣੇ ਆਪ ਅਤੇ ਆਪਣੇ ਘਰ ਨੂੰ ਇਸ ਤੋਂ ਬਚਾਉਣ ਵਾਸਤੇ ਸੱਭ ਤੋਂ ਵਧੀਆ ਤਰੀਕਾ ਧੂੰਏਂ ਦਾ ਅਲਾਰਮ ਹੈ। ਇਨ੍ਹਾਂ ਦੀ ਕੀਮਤ ਸਿਰਫ £5 ਤੋਂ ਸ਼ੁਰੂ ਹੁੰਦੀ ਹੈ ਅਤੇ ਤੁਸੀਂ ਇਹ ਸੁਪਰਮਾਰਕੀਟਾਂ ਅਤੇ ਹਾਈ-ਸਟ੍ਰੀਟ ਵਾਲੀਆਂ ਦੁਕਾਨਾਂ ਵਿੱਚੋਂ ਖਰੀਦ ਸਕਦੇ ਹੋ। ਇਹ ਪੱਕਾ ਕਰੋ ਕਿ ਤੁਸੀਂ ਬੈਟਰੀ ਹਰ ਹਫ਼ਤੇ ਪ੍ਰਖਦੇ ਹੋ।



! ਯਾਦ ਰੱਖੋ - ਮੋਮਬੱਤੀਆਂ ਨੂੰ ਕਦੇ ਵੀ ਨਿਗਰਾਨੀ ਰਹਿਤ ਨਾਂ ਕਰੋ ਅਤੇ ਰਾਤ ਵੇਲੇ ਉਨ੍ਹਾਂ ਨੂੰ ਚੰਗੀ ਤਰ੍ਹਾਂ ਬੁਝਾਵੋ।



ਹੁਸ਼ਿਆਰ ਬਣੋ !

ਜਾਣਕਾਰੀ ਜਿਹੜੀ ਤੁਹਾਡੀ ਜਾਨ ਬਚਾ ਸਕਦੀ ਹੈ।

ਸਾਜ਼-ਸਮਾਨ ਨਾਲ ਲੈਸ ਰਹੋ !

ਆਪਣੀ ਸੁਰੱਖਿਆ ਵਿਚ ਪੂੰਜੀ ਲਾਓ।

ਬਾਹਰ ਨਿਕਲੋ !

ਵਿਉਂਤ ਬਣਾਉ। ਤਿਆਰ ਰਹੋ।

ਇਹ ਕਿਤਾਬਚਾ ਅੱਗ ਤੋਂ ਸੁਰੱਖਿਆ ਦੀ ਲੜੀ "ਹੁਸ਼ਿਆਰ ਬਣੋ ! ਲੈਸ ਰਹੋ ! ਬਾਹਰ ਨਿਕਲੋ !" ਵਿੱਚੋਂ ਇਕ ਹੈ ਜਿਹੜਾ ਕੀ ਤੁਸੀਂ ਆਪਣੇ ਸਥਾਨਕ ਅੱਗ ਅਤੇ ਬਚਾਉ ਸੇਵਾ ਤੋਂ ਸੰਪਰਕ ਕਰਕੇ ਪ੍ਰਾਪਤ ਕਰ ਸਕਦੇ ਹੋ। ਇਸ ਲੜੀ ਦੇ ਵਿਚ ਹੋਰ ਕਈ ਕਿਤਾਬਚੇ ਹਨ ਜਿਹੜੇ ਕਿ ਅੱਗ ਤੋਂ ਸੁਰੱਖਿਆ ਵਾਲੇ ਸਾਜ਼-ਸਮਾਨ, ਮਾਪਿਆਂ ਅਤੇ ਬੱਚਿਆਂ ਵਾਸਤੇ ਅੱਗ ਤੋਂ ਸੁਰੱਖਿਆ, ਅਤੇ ਕਮਜ਼ੋਰ ਨਿਗਾਹ ਵਾਲਿਆਂ ਜਾਂ ਜਿਨ੍ਹਾਂ ਨੂੰ ਚੱਲਣ ਫਿਰਨ ਵਿਚ ਤੰਗੀ ਹੈ ਉਨ੍ਹਾਂ ਲਈ ਵਧੇਰੇ ਜਾਣਕਾਰੀ ਪ੍ਰਦਾਨ ਕਰਦੇ ਹਨ।

ਇਨ੍ਹਾਂ ਦਾ ਅਨੁਵਾਦ ਅਤੇ ਹੋਰ ਵਿਕਲਪੀ ਰੂਪ ਵਿਚ ਵੀ ਉਪਲੱਬਧ ਹਨ।


Published by the Office of the Deputy Prime Minister.
 ©Crown copyright 2004. Reprinted in the UK, March 2005,
 on material containing 75% post-consumer waste and
 25% ECF pulp.
 Product code: Fire candles 04PU



ਵਧੇਰੇ ਜਾਣਕਾਰੀ ਵਾਸਤੇ ਸਾਡੀ ਵੈਬਸਾਇਟ ਵੇਖੋ: www.firekills.gov.uk

Punjabi

ਮੋਮਬੱਤੀ ਤੋਂ ਸੁਰੱਖਿਆ



ਅੱਗ ਤੋਂ ਆਪਣੇ ਘਰ ਦੀ ਸੁਰੱਖਿਆ ਕਰੋ

ਮੋਮਬੱਤੀ ਤੋਂ ਸੁਰੱਖਿਆ – ਦੀ ਵਿਸ਼ੇਸ਼ਤਾ

ਲਪਟ ਭਾਵੇਂ ਛੋਟੀ ਹੋਵੇ – ਪਰ ਹਰ ਦਿਨ ਪੰਜ ਨਾਲੋਂ ਜਿਆਦਾ ਅੱਗਾਂ ਮੋਮਬੱਤੀਆਂ ਨਾਲ ਹੀ ਸ਼ੁਰੂ ਹੁੰਦੀਆਂ ਹਨ। ਅੱਗ ਲੱਗਣ ਅਤੇ ਸ਼ੁਰੂ ਹੋਣ ਲਈ ਸਿਰਫ ਕੁਝ ਪਲਾਂ ਲਈ ਧਿਆਨ-ਭੰਗ ਹੋਣ ਦੀ ਦੇਰ ਲੱਗਦੀ ਹੈ ਅਤੇ ਇਸ ਦਾ ਨਤੀਜਾ ਬਹੁਤ ਦੁਖਾਂਤਕ ਵੀ ਹੋ ਸਕਦਾ ਹੈ।

ਆਪਣੇ ਘਰ ਅਤੇ ਪਰਿਵਾਰ ਨੂੰ ਅੱਗ ਤੋਂ ਸੁਰੱਖਿਅਤ ਰੱਖੋ।

ਇਸ ਕਿਤਾਬਚੇ ਵਿਚ ਦਿੱਤੀ ਗਈ ਨਸੀਹਤ ਨੂੰ ਸਮਝੋ ਅਤੇ ਪਤਾ ਕਰੋ ਕਿ ਮੋਮਬੱਤੀਆਂ ਨੂੰ ਸੁਰੱਖਿਅਤ ਰੂਪ ਵਿਚ ਕਿਵੇਂ ਇਸਤੇਮਾਲ ਕੀਤਾ ਜਾ ਸਕਦਾ ਹੈ।

ਵਾਸਤਵਿਕ ਜੀਵਨ – ਭੁੱਲ ਜਾਣ ਵਾਲੀ ਰਾਤ !



ਸ਼ਾਮ ਵੇਲੇ ਆਰਾਮ ਕਰਦੇ ਹੋਏ ਰਤਨ ਗੁਮਣ ਅਕਸਰ ਆਪਣੇ ਟੈਲੀਵਿਜ਼ਨ ਉਤੇ ਛੋਟੀ ਮੋਮਬੱਤੀਆਂ (ਟੀ ਲਾਈਟਸ) ਲਾਉਂਦਾ ਹੁੰਦਾ ਸੀ। ਪਿਛਲੇ ਸਾਲ ਸਤੰਬਰ ਵਿਚ ਰਤਨ ਸੋਣ ਲਈ ਚਲੇ ਗਿਆ ਪਰ ਇਕ ਮੋਮਬੱਤੀ ਅਜੇ ਚੰਗੀ ਤਰਾਂ ਬੁਝੀ ਨਹੀਂ ਸੀ।

ਉਹ ਮੋਮਬੱਤੀ ਇਨ੍ਹੀ ਗਰਮ ਸੀ ਕਿ ਉਸ ਨੇ ਟੈਲੀਵਿਜ਼ਨ ਦੇ ਉਤਲੇ ਹਿੱਸੇ ਨੂੰ ਪਿਘਲਾ ਦਿਤਾ ਅਤੇ ਬਹੁਤ ਹੀ ਗੰਭੀਰ ਅੱਗ ਸ਼ੁਰੂ ਕਰ ਦਿਤੀ। ਖੁਸ਼ਕਿਸਮਤੀ ਨਾਲ ਰਤਨ ਅਤੇ ਉਸ ਦੀ ਪਤਨੀ ਨੂੰ ਧੂੰਏਂ ਦੇ ਅਲਾਰਮ ਨੇ ਜਗਾ ਦਿਤਾ ਪਰ ਬੈਠਕ ਨੂੰ ਬਹੁਤ ਨੁਕਸਾਨ ਪਹੁੰਚਿਆ। “ਮੈਂ ਬਹੁਤ ਬੱਕਿਆ ਹੋਇਆ ਸੀ ਇਸ ਲਈ ਮੈਂ ਸੋਚਿਆ ਕੀ ਮੈਂ ਇਸ ਨੂੰ ਛੂਕ ਮਾਰ ਕੇ ਬੁਝਾ ਦਿੰਦਾ ਹਾਂ” ਰਤਨ ਨੂੰ ਚੇਤਾ ਹੈ। “ਮੈਂ ਕਦੇ ਵੀ ਇਹ ਨਹੀਂ ਸੀ ਸੋਚਿਆ ਕਿ ਇਨ੍ਹੀ ਛੋਟੀ ਜਿਹੀ ਲਪਟ ਇਨ੍ਹਾਂ ਨੁਕਸਾਨ ਕਰ ਸਕਦੀ ਹੈ।”


ਮੋਮਬੱਤੀ ਤੋਂ ਸੁਰੱਖਿਆ

ਬਲਦੀ ਹੋਈ ਮੋਮਬੱਤੀ ਨਾਲ ਕਿਸੇ ਹੋਰ ਤਰ੍ਹਾਂ ਦੀ ਅੱਗ ਦੀ ਲਪਟ ਵਾਂਗ ਹੀ ਪੇਸ਼ ਆਵੇ – ਧਿਆਨ ਦੇ ਨਾਲ !

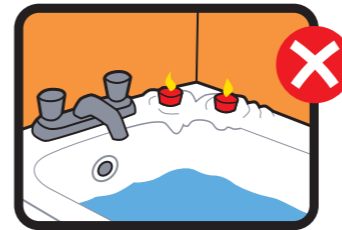
- ਇਨ੍ਹਾਂ ਨੂੰ ਖੁਲੀ ਹਵਾ ਵਾਲੇ ਖੇਤਰ ਅਤੇ ਉਨ੍ਹਾਂ ਸਾਰੀਆਂ ਚੀਜ਼ਾਂ ਤੋਂ ਦੂਰ ਰੱਖੋ ਜਿਨ੍ਹਾਂ ਨੂੰ ਬਹੁਤ ਜਲਦੀ ਅੱਗ ਲੱਗ ਜਾਂਦੀ ਹੈ ਜਿਵੇਂ ਕੀ ਫਰਨੀਚਰ ਜਾਂ ਪੜਦੇ।



- ਮੋਮਬੱਤੀਆਂ ਨੂੰ ਡਿਗਣ ਨਾ ਦਵੋ ! ਤੁਹਾਨੂੰ ਚਾਹੀਦਾ ਹੈ ਕਿ ਤੁਸੀਂ ਮੋਮਬੱਤੀਆਂ ਨੂੰ ਪੱਕੀ ਤਰ੍ਹਾਂ ਵਾਜਬ ਹੋਲਡਰ ਵਿਚ ਸਿਧਾ ਖੜਾ ਕਰੋ।



- ਹਮੇਸ਼ਾਂ ਮੋਮਬੱਤੀਆਂ ਨੂੰ ਗਰਮੀ ਬਾਧਕ ਵਾਲੇ ਸਤਿਹ ਤੇ ਰੱਖੋ। ਰਾਤ ਵਾਲੀਆਂ ਮੋਮਬੱਤੀਆਂ ਅਤੇ ਆਮ ਛੋਟੀਆਂ ਮੋਮਬੱਤੀਆਂ ਪਲਾਸਟਿਕ ਦੇ ਸਤਿਹ ਨੂੰ ਪਿਘਲਾ ਦਿੰਦੀਆਂ ਹਨ ਜਿਵੇਂ ਕੀ ਟੈਲੀਵਿਜ਼ਨ ਦਾ ਉਪਰੀ ਭਾਗ ਅਤੇ ਨਹਾਉਣ ਵਾਲਾ ਟੱਬ।



ਯਾਦ ਰੱਖੋ – ਸੁਰੱਖਿਅਤ ਮੋਮਬੱਤੀਆਂ ਵਾਸਤੇ ਕੱਚ ਜਾਂ ਲੋਹੇ ਦੇ ਹੋਲਡਰ ਇਸਤੇਮਾਲ ਕਰੋ, ਕਿਉਂਕਿ ਇਹ ਮੋਮਬੱਤੀਆਂ ਤਰਲ ਬਣਕੇ ਹੀ ਸੁਰੱਖਿਅਤ ਛੱਡਦੀਆਂ ਹਨ।

- ਮੋਮਬੱਤੀਆਂ ਦੇ ਉਪਰ ਨਾਂ ਝੁਕੋ ! ਇਸ ਨਾਲ ਤੁਹਾਡੇ ਕਪੜੇ ਜਾਂ ਬਾਲਾਂ ਨੂੰ ਅੱਗ ਲੱਗ ਸਕਦੀ ਹੈ।



- ਦੋ ਬਲਦੀਆਂ ਮੋਮਬੱਤੀਆਂ ਵਿਚ ਹਮੇਸ਼ਾਂ ਘੱਟ ਤੋਂ ਘੱਟ ਚਾਰ ਇੰਚ ਦਾ ਫਾਸਲਾ (10cm) ਹੋਣਾ ਚਾਹੀਦਾ ਹੈ।



ਵਿੱਥ ਦਾ ਖਿਆਲ ਰੱਖੋ ! ਮੋਮਬੱਤੀਆਂ ਕਦੇ ਵੀ ਸ਼ੈਲਫਾਂ ਜਾਂ ਹੋਰ ਕਿਸੇ ਸਤਿਹ ਦੇ ਹੇਠ ਨਾ ਰੱਖੋ।

- ਕਦੇ ਵੀ ਗਰਮ ਮੋਮ ਦੇ ਵਿਚ ਕੋਈ ਚੀਜ਼ ਡਿਗਣ ਨਾਂ ਦਵੋ ਜਿਵੇਂ ਕੀ ਤੀਲੀਆਂ।

- ਮੋਮਬੱਤੀ ਬੁਝਾਉਣ ਵਾਸਤੇ “ਸੋਨਫਰ” ਜਾਂ ਚਮਚੇ ਦਾ ਪ੍ਰਯੋਗ ਕਰੋ। ਇਹ ਉਨ੍ਹਾਂ ਨੂੰ ਛੂਕ ਮਾਰਕੇ ਬੁਝਾਉਣ ਨਾਲੋਂ ਕਿਤੇ ਵਧੇਰੇ ਸੁਰੱਖਿਅਤ ਹੈ, ਜਿਸ ਨਾਲ ਚਿੰਗਿਆੜੇ ਅਤੇ ਮੋਮ ਉਡ ਕੇ ਕਿਤੇ ਵੀ ਡਿੱਗ ਸਕਦਾ ਹੈ।



ਹਮੇਸ਼ਾਂ – ਮੋਮਬੱਤੀਆਂ ਨੂੰ ਹਿਲਾਉਣ ਤੋਂ ਪਹਿਲਾਂ ਉਨ੍ਹਾਂ ਨੂੰ ਬੁਝਾਵੋ।

- ਮੋਮਬੱਤੀਆਂ ਨੂੰ ਬੱਚਿਆਂ ਅਤੇ ਪਾਲਤੂ ਜਾਨਵਰਾਂ ਦੀ ਪਹੁੰਚ ਤੋਂ ਦੂਰ ਰੱਖੋ।